



Internetaangifte

Winkeldiefstal

« waakzaam en dienstbaar »

Internetaangifte winkeldiefstal

Wanneer een winkeldief op heterdaad wordt betrapt, belt u de politie via 112. Terwijl de politie onderweg is, start u zelf de aangifte via politie.nl/winkeldiefstal. De politie ontvangt alle gegevens direct online. Samen controleren wij de aangifte en plaatst u een digitale handtekening. Via politie.nl ontvangt u de ondertekende aangifte en wordt u geïnformeerd over de afhandeling. Ook in de gevallen dat u de diefstal pas later ontdekt en de verdachte niet meer aanwezig is, kunt u via politie.nl/winkeldiefstal aangifte doen.

Persoonlijk account aanmaken

Voordat u kunt starten met de aangifte moet u eenmalig een persoonlijk account aanmaken. Het is verstandig om dit eerder al te doen. Op die manier kunt u eenvoudig en snel starten met de aangifte op het moment dat u een winkeldief heeft aangehouden. Een account maakt altijd deel uit van een gebruikersgroep. Controleer voordat u een account aanmaakt of er voor uw bedrijf al een gebruikersgroep bestaat en wie de beheerder is. Deze beheerder kan u toevoegen waarna u een mail krijgt waarmee het account aangemaakt kan worden.



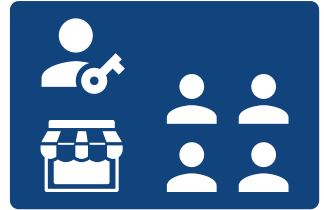
Zijn er meerdere medewerkers die aangifte mogen doen?

Iedere medewerker heeft een persoonlijk account nodig om aangifte te kunnen doen. De medewerker doet namelijk aangifte namens het bedrijf en zijn/haar gegevens komen op de aangifte. Als er meerdere medewerkers aangifte kunnen doen, dan is er één medewerker beheerder van de gebruikersgroep. De beheerder maakt als eerste een account en een gebruikersgroep aan. De beheerder voegt vervolgens alle medewerkers toe die namens het bedrijf aangifte mogen doen. Als beheerder kunt u ook meerdere bedrijven toevoegen waar aangifte voor gedaan mag worden.

Bedrijf met meerdere vestigingen

Voor een bedrijf met één vestiging is het logisch om één gebruikersgroep aan te maken. Maar wat is de beste oplossing voor een bedrijf met meerdere vestigingen? En medewerkers die op meerdere vestigingen werken?

Een gebruikersgroep bestaat uit minimaal één beheerder, groepsleden en bedrijven. Groepsleden kunnen aangifte doen namens alle bedrijven die zijn opgenomen in de gebruikersgroep. De aangiftes en terugkoppeling over de afloop zijn in te zien voor alle groepsleden in de groep. Een groepslid kan met zijn/haar account maar van één gebruikersgroep lid zijn.



Voorbeeld

Een bedrijf heeft meerdere vestigingen. Per vestiging is er een groep vaste medewerkers. Daarnaast is er een groep medewerkers die flexibel inzetbaar is bij meerdere vestigingen. Al deze medewerkers hebben een account nodig om aangifte via politie.nl te doen.



Vaste medewerkers per vestiging



Vaste medewerkers per vestiging




Vaste medewerkers per vestiging



Vaste medewerkers per vestiging



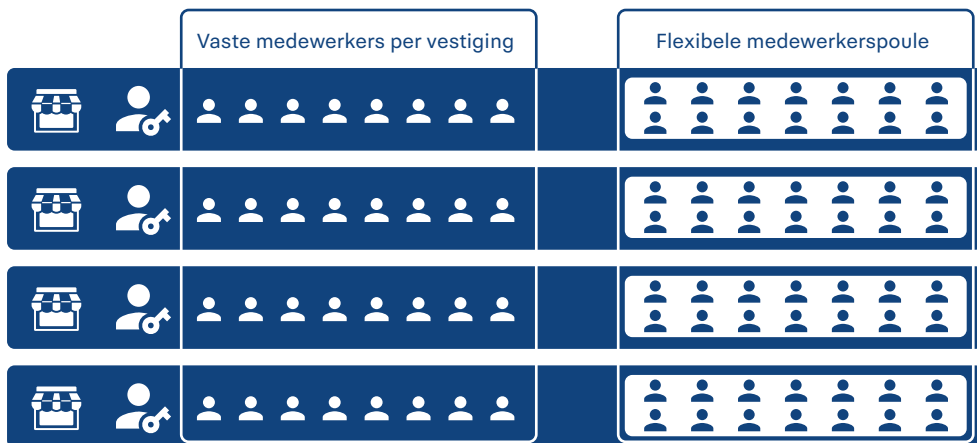
Medewerkers flexibel inzetbaar over meerdere vestigingen



Oplossing 1:

Per vestiging een gebruikersgroep

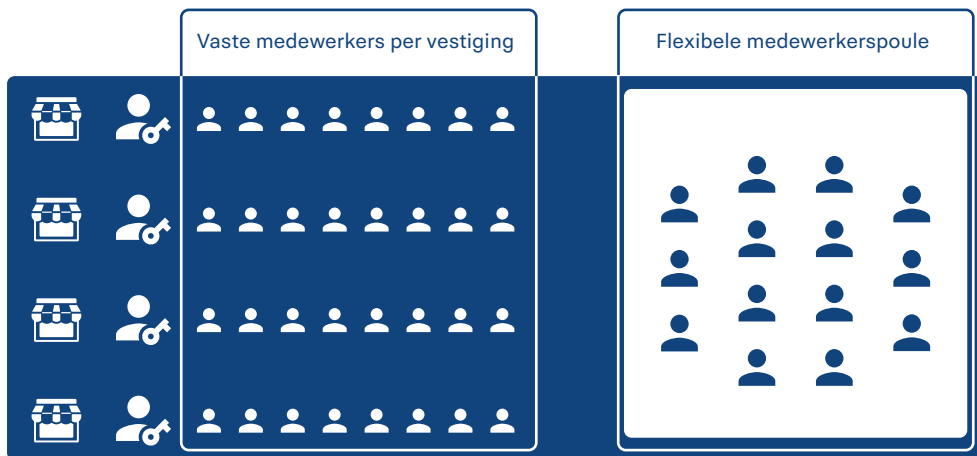
Medewerkers die op meerdere vestigingen werken hebben per vestiging een ander account nodig.



Oplossing 2:

Eén gebruikersgroep met alle vestigingen

Medewerkers die op meerdere vestigingen werken kunnen met één account aangifte doen namens alle vestigingen.



Aanmaken beheerdersaccount

Account aanmaken als beheerder

De stappen om als eerste gebruiker (dus: beheerder) een account aan te maken, worden hieronder uitgelegd.

Inloggen bij Aangifte voor organisaties

Aangifte doen bij de politie voor niet-particuliere aangevers, zoals ondernemers, winkeliers, verenigingen, besturen en stichtingen.

Inloggen
Geef uw gebruikersnaam en wachtwoord op en klik op Log in.

Gebruikersnaam *
Wachtwoord *

[Wachtwoord vergeten?](#)
[Gebruikersnaam vergeten?](#)
[Nog geen account?](#)

1 Kies onderaan voor 'Nog geen account'.

Nog geen account?

Gebruikt uw organisatie al Aangifte voor organisaties?

Ja
 Nee
 Onbekind

2 Vul 'Nee' in bij de vraag 'Gebruikt uw organisatie al Aangifte voor organisaties?'.

Nog geen account?

Maak een gebruikersgroep en account aan

Registratiegegevens
U kunt zelf de naam van de gebruikersgroep en uw gebruikersnaam bepalen. Bij het verwerken van de gegevens wordt gecontroleerd of deze beschikbaar zijn.

Groepsnaam *
Gebruikersnaam *

3 Kies een korte en logische groepsnaam en gebruikersnaam.

Nog geen account?

Maak een gebruikersgroep en account aan

Registratiegegevens
U kunt zelf de naam van de gebruikersgroep en uw gebruikersnaam bepalen. Bij het verwerken van de gegevens wordt gecontroleerd of deze beschikbaar zijn.

Groepsnaam *
Gebruikersnaam *

Uw gegevens

Voornaam (voluit) *
Tussenvoegsel
Achternaam (eigen familienaam) *
Burgerservicenummer (BSN) *

4 Vul uw persoonlijke gegevens in.

Via je BSN hebben we altijd de juiste persoons informatie.

Uw inlogcode voor Internetaangifte [inloggen](#)

Politie
aan mij

POLITIE

Geachte mevrouw

U wilt namens uw bedrijf of organisatie eenvoudiger aangifte kunnen doen bij de politie. Daarom hebt u een gebruikersnaam en wachtwoord aangemaakt op de internetaangifsite.

Uw gebruikersnaam is: [verduisterd]
Uw tijdelijke wachtwoord is: [verduisterd]

De naam van uw gebruikersgroep is: [verduisterd]

Voor u aan de slag kunt, moet u eerst uw gebruikersnaam activeren.
[Klik hier voor het activeren van uw gebruikersnaam.](#)

Voor een verdere uitleg van hoe de internetaangifte voor bedrijven en organisaties werkt, verwijzen wij u naar de handleiding. Deze kunt u downloaden via [hier](#).

Met vriendelijke groet,

Politie
« waakzaam en dienstbaar »

Deze e-mail is automatisch gemaakt. Daarom kunt u deze e-mail niet beantwoorden.

03 dec. 14:12 (19 uur geleden)

5 U ontvangt een tijdelijk wachtwoord. Hiermee kunt u inloggen en het wachtwoord veranderen in een definitief wachtwoord.

Bedrijfsportaal

Nadat u een account heeft aangemaakt, kunt u hiermee inloggen in het bedrijfsportaal. U ziet hier de aangiften die u eerder heeft gedaan en ook de terugkoppelingen. Als u beheerder van de gebruikersgroep bent dan kunt u hier groepsleden en bedrijven toevoegen of verwijderen. Kies bij het toevoegen van een groepslid een korte en logische gebruikersnaam. Het groepslid kan deze gebruikersnaam namelijk niet wijzigen en gebruikt deze om in te loggen. Groepsleden die u toevoegt, krijgen een uitnodigingsmail om een account aan te maken.



Aangifte starten

Om een aangifte te starten klikt u op de knop 'Ik neem deel aan de pilot'. Vervolgens kiest u voor een aangifte van een winkeldiefstal. Het is belangrijk dat u de juiste optie kiest bij de vraag of er een verdachte is aangehouden. De rest van het invullen van de aangifte wijst zich vanzelf. Als de politie ter plaatse is voordat u de aangifte gereed heeft, dan kunt u in overleg met de agenten een gedeeltelijk ingevulde aangifte verzenden. De politie maakt de aangifte dan ter plaatse af waarna u deze ondertekent.

Aangiftes Bedrijven Groepsleden Groep

Vorbereiding aangifte

U doet aangifte namens
Bedrijf * Supermarkt, NIEUWE GOUWE

Soort delict
Onder vernieling valt ook aan
Indien er sprake is van diefstal
inbraak'.

Waarvan wilt u aangifte doen? *

- Winkeldiefstal (alleen voor w
diefstal gepleegd tijdens open
- Diefstal of inbraak (tevens poging
- Vernieling of aanrijdingschade

Verdachte

Is er een verdachte
aangehouden? *

- Ja
- Nee

Annuleer OK

Bij Ja:
kies deze optie
alleen als u een
verdachte heeft
aangehouden en via
112 een melding
heeft gedaan.

Bij Nee:
kies deze optie als
u de winkeldiefstal
pas later ontdekt en
er geen verdachte is
aangehouden.